

Informe Estatal de Monitoreo

Dirección de Administración de Tiempos del Estado
en Radio y Televisión



GUERRERO

Del 1 al 15 de diciembre de 2025



Tabla de contenido

I. Alcance del Informe.....	3
Presentación.....	3
Señales monitoreadas en la entidad.....	3
Periodos reportados en el informe.....	4
II. Resultados del monitoreo.....	4
Cumplimiento general.....	4
Cumplimiento por tipo de medio y emisoras.....	5
Cumplimiento por partidos políticos y autoridades electorales.....	7
Promocionales no verificados.....	9
Excedentes.....	10
III. Reprogramaciones.....	11
Cumplimiento de reprogramaciones.....	11
IV. Verificación de datos.....	13



I. Alcance del Informe

Presentación

Se presenta el **informe estatal de monitoreo**¹ de Guerrero para el periodo del 1 al 15 de diciembre de 2025. Su objetivo es dar cuenta del cumplimiento por parte de los concesionarios de radio y televisión monitoreados en los Centros de Verificación y Monitoreo (CEVEM) que cubren la entidad (ver Tabla 1), respecto a la transmisión de los promocionales pautados por partidos políticos y autoridades electorales. Asimismo, incluye un análisis de la presentación de oficios de **reprogramaciones**² y del cumplimiento de estas, correspondiente al periodo del 1 al 15 de noviembre de 2025.

Señales monitoreadas en la entidad

La verificación y monitoreo de la transmisión de las 49 señales se realiza a través de 5 CEVEM ubicados en Iguala de la Independencia, Zihuatanejo de Azueta, Acapulco de Juárez, Chilpancingo de los Bravo y Tlapa de Comonfort.

Tabla 1. Distribución de señales por CEVEM

Entidad	CEVEM	Radio		TDT	Total
		AM	FM		
GUERRERO	43-IGUALA DE LA INDEPENDENCIA	0	5	3	8
	44-ZIHUATANEJO DE AZUETA	0	3	4	7
	45-ACAPULCO DE JUAREZ	0	15	8	23
	46-CHILPANCINGO DE LOS BRAVO	0	5	5	10
	47-TLAPA DE COMONFORT	1	0	0	1
	Total	1	28	20	49

¹ En cumplimiento con lo establecido en el artículo 10, inciso r), del Reglamento de Sesiones del Comité de Radio y Televisión.

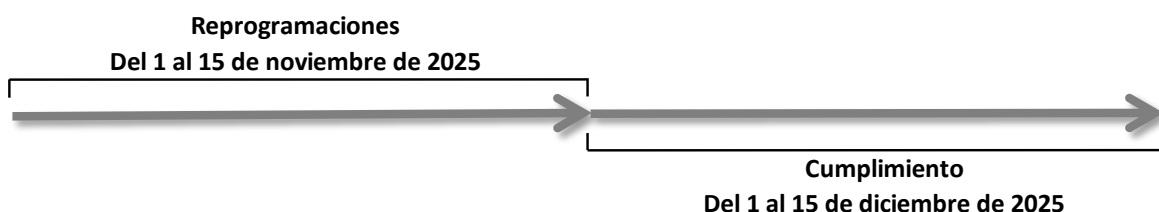
² En términos de lo dispuesto en los artículos 57 y 62 del Reglamento de Radio y Televisión en Materia Electoral.



Periodos reportados en el informe

Este informe da cuenta del cumplimiento de la pauta ordenada por el Instituto Nacional Electoral (INE) durante el periodo del **1 al 15 de diciembre de 2025**, así como del cumplimiento de las reprogramaciones correspondientes al periodo del **1 al 15 de noviembre de 2025**; es decir, con un mes de desfase.

Gráfico 1. Periodos reportados en el informe



II. Resultados del monitoreo

Cumplimiento general

En el periodo reportado se registró un cumplimiento acumulado de 98.73%, con la transmisión de 7 568 promocionales de un total de 7 665 verificados. En total, se presentaron 97 promocionales no transmitidos y 27 excedentes.

Tabla 2. Resultados generales

	Total	Porcentaje
Promocionales pautados	7 695	-
Promocionales no verificados	30	0.39%
Promocionales verificados	7 665	99.61%
Transmitidos conforme a pauta	7 121	92.90%
Diferente versión	191	2.49%
Fuera de horario	256	3.34%
Fuera de orden	0	0.00%
Promocionales transmitidos	7 568	98.73%
Promocionales no transmitidos	97	1.27%
Promocionales excedentes	27	0.35%



Cumplimiento por tipo de medio y emisoras

Durante el periodo reportado 65.17% de los promocionales verificados corresponden a radio (AM y FM) y 34.83% corresponden a Televisión Digital Terrestre (TDT). Asimismo, analizando el cumplimiento por tipo de medio, en radio se transmitió 98.20% de los promocionales verificados, mientras que en TDT se transmitió 99.74%.

Tabla 3. Distribución de promocionales verificados y cumplimiento por tipo de medio

Tipo de medio	% del total (verificados)	Cumplimiento %
Radio (AM)	100%	98.20%
Radio (FM)	100%	
TDT	98.89%	99.74%

Durante el periodo reportado el cumplimiento de las emisoras fue el siguiente:

Tabla 4. Cumplimiento por emisora

No.	Emisora	Nombre Comercial	Pautados	Verificados	Transmitidos	% Cumplimiento
1	XEZV-AM	La Voz de la Montaña	105	105	105	100%
2	XHACZ-TDT	NU9VE	135	132	132	100%
3	XHAGE-FM	Mix	180	180	180	100%
4	XHAGR-FM	Radio Fórmula Guerrero	180	180	180	100%
5	XHAL-TDT	Canal 5	135	132	132	100%
6	XHAP-TDT	Las Estrellas	135	132	132	100%
7	XHAP-TDT2	Foro TV	135	132	132	100%
8	XHBB-FM	La Comadre	180	180	180	100%
9	XHCER-TDT2	ADN 40	135	135	135	100%
10	XHCHG-FM	S/D	180	180	180	100%
11	XHCK-TDT	Las Estrellas	135	135	135	100%
12	XHCTCP-TDT	Imagen TV	135	132	132	100%
13	XH DU-TDT	Azteca Uno	135	135	135	100%
14	XHEVP-FM	La Bestia Grupera	180	180	180	100%
15	XHEZUM-FM	W	180	180	180	100%
16	XHIE-TDT2	ADN 40	135	132	132	100%
17	XHIGA-FM	La Kebuena	180	180	180	100%
18	XHIGG-TDT	Las Estrellas	135	135	135	100%
19	XHIR-TDT	Azteca Uno	135	135	135	100%
20	XHIXG-TDT	Canal 5	135	134	134	100%
21	XHIZG-TDT	Las Estrellas	135	133	133	100%



No.	Emisora	Nombre Comercial	Pautados	Verificados	Transmitidos	% Cumplimiento
22	XHKJ-FM	Vida	180	180	180	100%
23	XHMAR-FM	Amor 98.5	180	180	180	100%
24	XHTXO-FM	Los 40	180	180	180	100%
25	XHUQ-FM	Variedades FM	180	180	180	100%
26	XHXC-FM	La Kebuena	180	180	180	100%
27	XHZHO-FM	FM-Globo 98.5	180	180	180	100%
28	XHZIH-FM	Estéreo Vida	180	180	180	100%
29	XHACA-FM	TRION	180	180	179	99.44%
30	XHEPI-FM	La Bestia Grupera	180	180	179	99.44%
31	XHNQ-FM	Exa	180	180	179	99.44%
32	XHCER-TDT	Azteca Uno	135	135	134	99.26%
33	XHCHL-TDT	Azteca 7	135	135	134	99.26%
34	XHTUX-TDT	Azteca 7	135	135	134	99.26%
35	XHIXZ-TDT	Azteca 7	135	134	133	99.25%
36	XHACC-TDT	Azteca 7	135	133	132	99.25%
37	XHACC-TDT2	A+	135	132	131	99.24%
38	XHIE-TDT	Azteca Uno	135	132	131	99.24%
39	XHCHH-FM	D 95	180	180	178	98.89%
40	XHPCPG-FM	Imagen	180	180	177	98.33%
41	XHNS-FM	W Radio	180	180	176	97.78%
42	XHSE-FM	La Mejor	180	180	176	97.78%
43	XHCPES-FM	RTG Radio Guerrero Acapulco	105	105	102	97.14%
44	XHCI-FM	Los 40 Acapulco	180	180	173	96.11%
45	XHPA-FM	Ke buena	180	180	173	96.11%
46	XHKOK-FM	Imagen Radio	180	180	171	95.00%
47	XHAGS-FM	S/D	180	180	169	93.89%
48	XHIG-FM	La Grande de Iguala	180	180	162	90.00%
49	XHDOM-FM	Oro FM	105	105	86	81.90%

Referente a las **emisoras de bajo cumplimiento**, ninguna se encuentra por debajo del 80%.



Cumplimiento por partidos políticos y autoridades electorales

Durante el periodo reportado se verificaron 7 665 promocionales de actores políticos y se comprobó la transmisión de 7 568 (98.73% de cumplimiento inicial). A continuación, se muestran los cumplimientos para autoridades electorales y partidos políticos nacionales y, en su caso, locales.

Tabla 5.a. Cumplimiento por partidos políticos nacionales

	PAN	PRI	PT	PVEM	MC	morena	Total	
Promocionales verificados	562	558	554	561	552	513	3 300	99.40%
Transmitido conforme a pauta	536	528	526	540	512	495	3 137	95.06%
Diferente versión	0	0	0	0	2	0	2	0.06%
Fuera de horario	23	24	23	17	27	12	126	3.82%
Fuera de orden	0	0	0	0	0	0	0	0.00%
Promocionales transmitidos	559	552	549	557	541	507	3 265	98.94%
No transmitido	3	6	5	4	11	6	35	1.06%

Tabla 5.b. Cumplimiento por partidos políticos locales

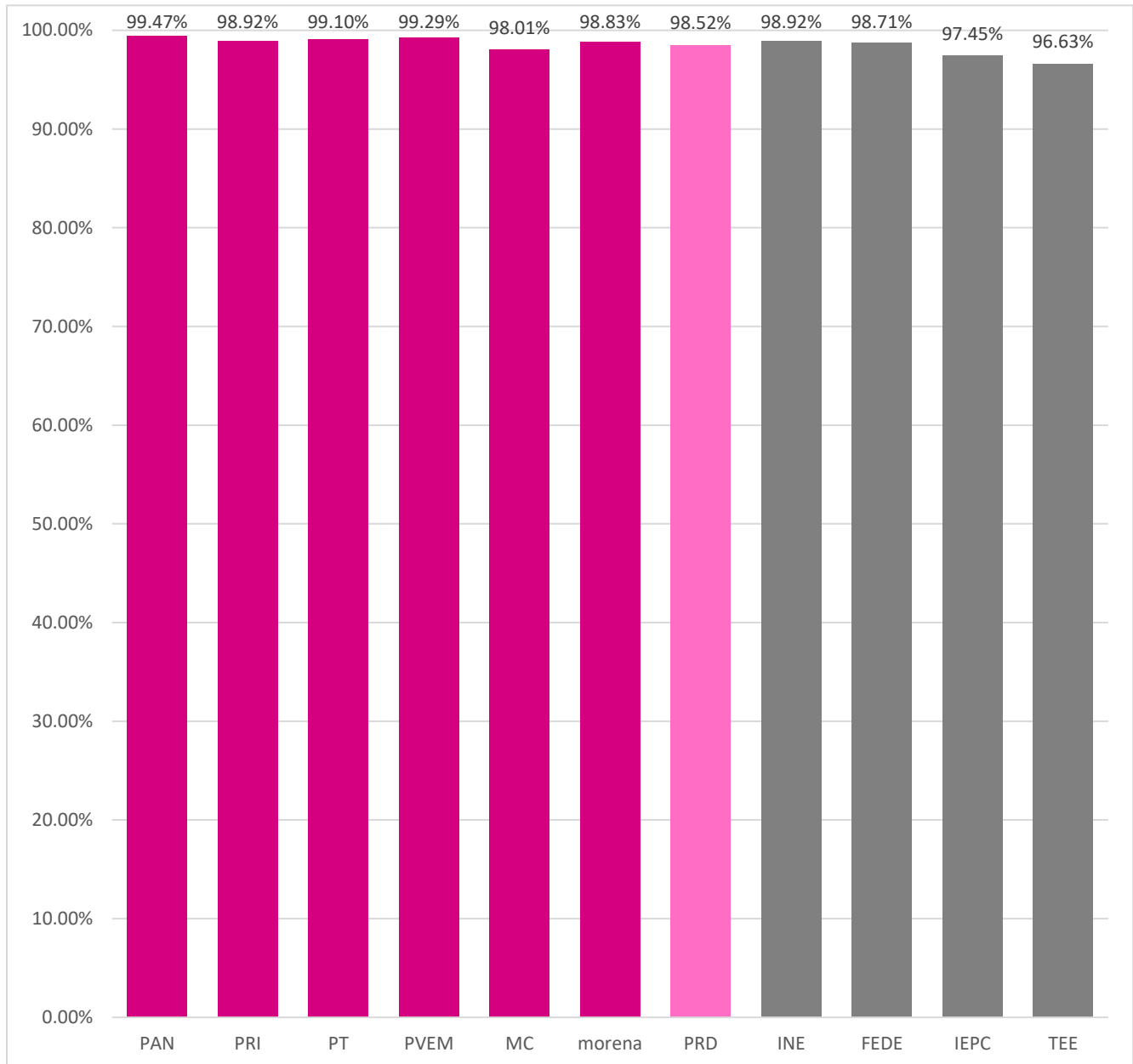
	PRD	Total	
Promocionales verificados	539	539	100%
Transmitido conforme a pauta	513	513	95.18%
Diferente versión	1	1	0.19%
Fuera de horario	17	17	3.15%
Fuera de orden	0	0	0.00%
Promocionales transmitidos	531	531	98.52%
No transmitido	8	8	1.48%

Tabla 5.c. Cumplimiento por autoridades electorales

	INE	FEDE	IEPC	TEE	Total	
Promocionales verificados	2 875	311	314	326	3 826	99.74%
Transmitido conforme a pauta	2 577	294	299	301	3 471	90.72%
Diferente versión	188	0	0	0	188	4.91%
Fuera de horario	79	13	7	14	113	2.95%
Fuera de orden	0	0	0	0	0	0.00%
Promocionales transmitidos	2 844	307	306	315	3 772	98.59%
No transmitido	31	4	8	11	54	1.41%



Gráfico 2. Cumplimiento por actor político y autoridad electoral



Nota: en color gris se muestran a las autoridades electorales (AE), en rosa oscuro a los partidos políticos nacionales (PPN) y en rosa claro, en su caso, a los partidos políticos locales (PPL).



Promocionales no verificados

Durante el periodo reportado se presentaron 30 promocionales no verificados, debido a fallas técnicas atribuibles al CEVEM sin que esto signifique incumplimiento por parte de las emisoras.

Tabla 6. No verificados por actor político

Actor o autoridad	Promocionales pautados	Promocionales no verificados	% no verificados	No verificados por fallas en el CEVEM	% fallas CEVEM	No verificados por factores externos*	% factores externos
PAN	562	0	0.00%	0	0.00%	0	0.00%
PRI	562	4	0.71%	4	0.71%	0	0.00%
PT	562	8	1.42%	8	1.42%	0	0.00%
PVEM	562	1	0.18%	1	0.18%	0	0.00%
MC	559	7	1.25%	7	1.25%	0	0.00%
morena	513	0	0.00%	0	0.00%	0	0.00%
PRD	539	0	0.00%	0	0.00%	0	0.00%
INE	2 885	10	0.35%	10	0.35%	0	0.00%
FEDE	311	0	0.00%	0	0.00%	0	0.00%
IEPC	314	0	0.00%	0	0.00%	0	0.00%
TEE	326	0	0.00%	0	0.00%	0	0.00%
Total	7 695	30	0.39%	30	0.39%	0	0.00%

* Los promocionales no verificados por factores externos corresponden a fallas por factores climatológicos y desastres naturales.

Tabla 7. No verificados por tipo de medio y emisora

Tipo de medio	% No verificados por tipo de medio	Emisora	No verificados por fallas en el CEVEM	No verificados por factores externos	Total
TDT	0.39%	XHIXZ-TDT-CANAL25	1	0	1
		XHCTCP-TDT-CANAL25	3	0	3
		XHACZ-TDT-CANAL22	3	0	3
		XHIE-TDT-CANAL14.2	3	0	3
		XHAP-TDT-CANAL32	3	0	3
		XHIZG-TDT-CANAL27	2	0	2
		XHAP-TDT-CANAL32.2	3	0	3
		XHAL-TDT-CANAL23	3	0	3
		XHIXG-TDT-CANAL28	1	0	1
		XHIE-TDT-CANAL14	3	0	3
		XHACC-TDT-CANAL36	2	0	2
		XHACC-TDT-CANAL36.2	3	0	3
		Subtotal no verificados (TDT)		30	0
Total		30	0	30	



Excedentes

Durante el periodo reportado se detectaron 27 promocionales excedentes que corresponden a promocionales de partidos políticos y autoridades electorales. La siguiente tabla detalla los datos:

Tabla 8.a. Excedentes por emisora de partidos políticos nacionales

EMISORA	PRI	PT	PVEM	MC	morena	Total general
XHAGS-FM-103.1	1	2	1	0	1	5
XHCTCP-TDT-CANAL25	0	0	0	1	0	1
XHIG-FM-106.5	1	0	0	0	1	2
Total general	2	2	1	1	2	8

Tabla 8.b. Excedentes por emisora de autoridades electorales.

EMISORA	INE	IEPC	TEE	IECM	TECDMX	Total general
XHACC-TDT-CANAL36	0	0	0	0	1	1
XHAGS-FM-103.1	5	0	1	0	0	6
XHCER-TDT-CANAL24	0	0	0	1	0	1
XHCHL-TDT-CANAL28	0	0	0	0	1	1
XHCPES-FM-97.7	2	0	0	0	0	2
XHEPI-FM-99.7	1	0	0	0	0	1
XHIE-TDT-CANAL14	0	0	0	1	0	1
XHIG-FM-106.5	0	1	0	0	0	1
XHPCPG-FM-98.1	1	0	0	1	2	4
XHUQ-FM-101.9	1	0	0	0	0	1
Total general	10	1	1	3	4	19



III. Reprogramaciones.

Cumplimiento de reprogramaciones

El cumplimiento de las reprogramaciones se puede reportar un vez cumplido el plazo establecido en la normativa para su transmisión.³ Por lo anterior, este reporte da cuenta del cumplimiento de las reprogramaciones correspondientes al periodo del **1 al 15 de noviembre de 2025**.

Tabla 9. Reprogramaciones por emisora

Emisora	Total de reprogramaciones ofrecidas	Subtotal de reprogramaciones transmitidas	Promocional transmitido conforme a la pauta	Promocional transmitido fuera de horario	Promocional transmitido fuera de orden	Promocional transmitido en diferente versión	Reprogramaciones no transmitidas
XEZV-AM-800	2	2	2	0	0	0	0
XHAGS-FM-103.1	2	1	1	0	0	0	1
XHBB-FM-101.5	3	2	1	0	0	1	1
XHCHG-FM-102.7	1	0	0	0	0	0	1
XHCI-FM-104.7	1	1	1	0	0	0	0
XHCPEs-FM-97.7	2	1	0	1	0	0	1
XHCTCP-TDT-CANAL25	1	1	1	0	0	0	0
XHDOM-FM-100.9	1	0	0	0	0	0	1
XHEPI-FM-99.7	1	0	0	0	0	0	1
XHEVP-FM-95.3	1	1	1	0	0	0	0
XHEZUM-FM-105.1	3	3	2	0	0	1	0
XHKOK-FM-88.9	5	5	3	0	0	2	0
XHNS-FM-96.9	2	2	2	0	0	0	0
XHPA-FM-93.7	4	3	2	0	0	1	1
XHZIH-FM-90.5	2	2	1	0	0	1	0
Total	31	24	17	1	0	6	7

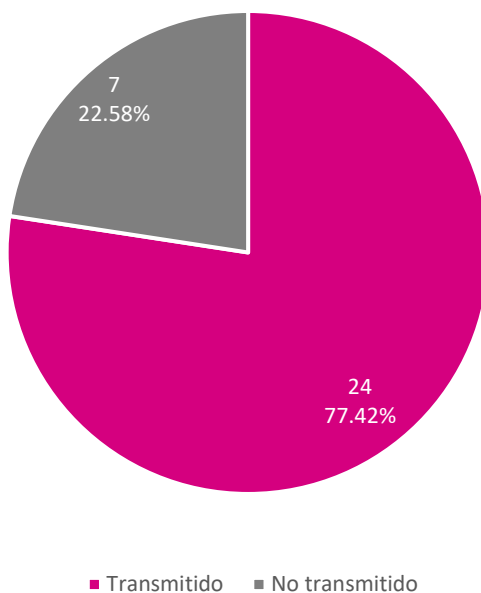
³ De conformidad con los artículos 57 y 62 del Reglamento de Radio y Televisión en Materia Electoral.



Tabla 10. Reprogramaciones por actor (partidos políticos y autoridades electorales).

Actor	Total de reprogramaciones ofrecidas	Subtotal de reprogramaciones transmitidas	Promocional transmitido conforme a la pauta	Promocional transmitido fuera de horario	Promocional transmitido fuera de orden	Promocional transmitido en diferente versión	Reprogramaciones no transmitidas
PAN	6	4	4	0	0	0	2
PRI	2	2	1	0	0	1	0
PT	1	1	0	1	0	0	0
PVEM	3	2	2	0	0	0	1
MC	4	2	2	0	0	0	2
morena	4	3	2	0	0	1	1
PRD	2	1	1	0	0	0	1
INE	5	5	1	0	0	4	0
IEPC	1	1	1	0	0	0	0
TEE	2	2	2	0	0	0	0
FEDE	1	1	1	0	0	0	0
Total	31	24	17	1	0	6	7

Gráfico 3. Oficios de reprogramación por estatus de transmisión





IV. Verificación de datos

A través del SIVeM (<http://monitoreortv.ine.mx/>) y por medio de la red INE se tiene acceso permanente para consultar los testigos de grabación que acreditan y sustentan la información contenida en este informe.